ТЕРРИТОРИАЛЬНЫЙ ОРГАН ФЕДЕРАЛЬНОЙ СЛУЖБЫ
ГОСУДАРСТВЕННОЙ СТАТИСТИКИ
ПО РОСТОВСКОЙ ОБЛАСТИ

Средние цены и индексы потребительских цен на товары и услуги по Ростовской области

на 04 сентября 2023 года

ФЕДЕРАЛЬНАЯ СЛУЖБА
ГОСУДАРСТВЕННОЙ СТАТИСТИКИ

Средние цены и индексы потребительских цен на товары и услуги

Ростовская область

на 04 сентября 2023 года

01 Средние цены и индексы потребительских цен на отдельные виды продовольственных товаров

02 Средние цены и индексы потребительских цен на отдельные виды непродовольственных товаров

03 Средние цены и индексы потребительских цен на отдельные виды услуг

СРЕДНИЕ ЦЕНЫ НА СОЦИАЛЬНО ЗНАЧИМЫЕ ТОВАРЫ ПЕРВОЙ НЕОБХОДИМОСТИ

НА 04 СЕНТЯБРЯ 2023 ГОДА, РУБЛЕЙ, (ПО ОТНОШЕНИЮ К 28 АВГУСТА 2023 ГОДА)

Говядина (кроме бескостного мяса), кг	▲	484,02
Свинина (кроме бескостного мяса), кг	▲	360,09
Баранина (кроме бескостного мяса), кг	▲	546,79
Куры охлажденные и мороженые, кг	▲	214,46
Рыба мороженая неразделанная, кг	▲	227,74
Масло сливочное, кг	▼	701,26
Масло подсолнечное, кг	▲	119,80
Молоко питьевое цельное пастеризованное 2,5-3,2% жирности, л	▲	70,55
Яйца куриные, 10 шт.	▲	75,84
Сахар-песок, кг	▼	71,62
Чай черный байховый, кг	▼	1 170,83
Соль поваренная пищевая, кг	▼	20,13
Мука пшеничная, кг	▲	44,02
Хлеб из ржаной муки и из смеси муки ржаной и пшеничной, кг	▲	65,37
Хлеб и булочные изделия из пшеничной муки различных сортов, кг	▼	73,33
Рис шлифованный, кг	▲	98,44
Пшено, кг	▲	50,76
Крупа гречневая-ядрица, кг	▲	68,80
Вермишель, кг	▲	101,16
Картофель, кг	▼	33,86
Капуста белокочанная свежая, кг	▼	44,41
Лук репчатый, кг	▼	30,30
Морковь, кг	▼	47,46
Яблоки, кг	▲	97,26

ИНДЕКСЫ ПОТРЕБИТЕЛЬСКИХ ЦЕН НА ОТДЕЛЬНЫЕ ПРОДОВОЛЬСТВЕННЫЕ ТОВАРЫ*

НА 04 СЕНТЯБРЯ 2023 ГОДА, В % К 28 АВГУСТА 2023 ГОДА

Наибольшее значение ИПЦ

Огурцы свежие, кг	104,42
Бананы, кг	102,64
Колбаса вареная, кг	101,29
Масло подсолнечное, л	101,20
Куры охлажденные и мороженые, кг	100,99
Маргарин, кг	100,71
Яйца куриные, 10 шт.	100,53
Пшено, кг	100,53

Наименьшее значение ИПЦ

Капуста белокочанная свежая, кг	91,65
Лук репчатый, кг	94,17
Морковь, кг	97,20
Свёкла столовая, кг	97,98
Картофель, кг	98,25
Помидоры свежие, кг	98,42
Сахар-песок, кг	99,18
Консервы мясные для детского питания, кг	99,53

* Индекс потребительских цен рассчитывается как средневзвешенная величина на базе индивидуальных индексов цен на товары-представители в соответствии с официальной статистической методологией наблюдения за потребительскими ценами на товары и услуги и расчета индексов потребительских цен

СРЕДНИЕ ЦЕНЫ НА ОТДЕЛЬНЫЕ ВИДЫ МЕДИКАМЕНТОВ

НА 04 СЕНТЯБРЯ 2023 ГОДА, РУБЛЕЙ, (ПО ОТНОШЕНИЮ К 28 АВГУСТА 2023 ГОДА)

Метамизол натрия (Анальгин отечественный, 500 мг, 10 таблеток	▼	23,45
Комбинированные анальгетики, 10 таблеток	▼	144,45
Нимесулид, 100 мг, 10 таблеток	▲	122,72
Корвалол, 25 мл	▲	37,06
Левомеколь, мазь, 40 г	▲	202,36
Валидол, 60 мг, 10 таблеток	▲	45,95
Аллохол, 50 таблеток	▲	101,61
Ренгалин, 20 таблеток	▼	290,83
Эргоферон, 20 таблеток	▲	524,21
Поливитамины, 10 шт.	▼	86,29

ИНДЕКСЫ ПОТРЕБИТЕЛЬСКИХ ЦЕН НА ОТДЕЛЬНЫЕ ВИДЫ МЕДИКАМЕНТОВ*

НА 04 СЕНТЯБРЯ 2023 ГОДА, В % К 28 АВГУСТА 2023 ГОДА

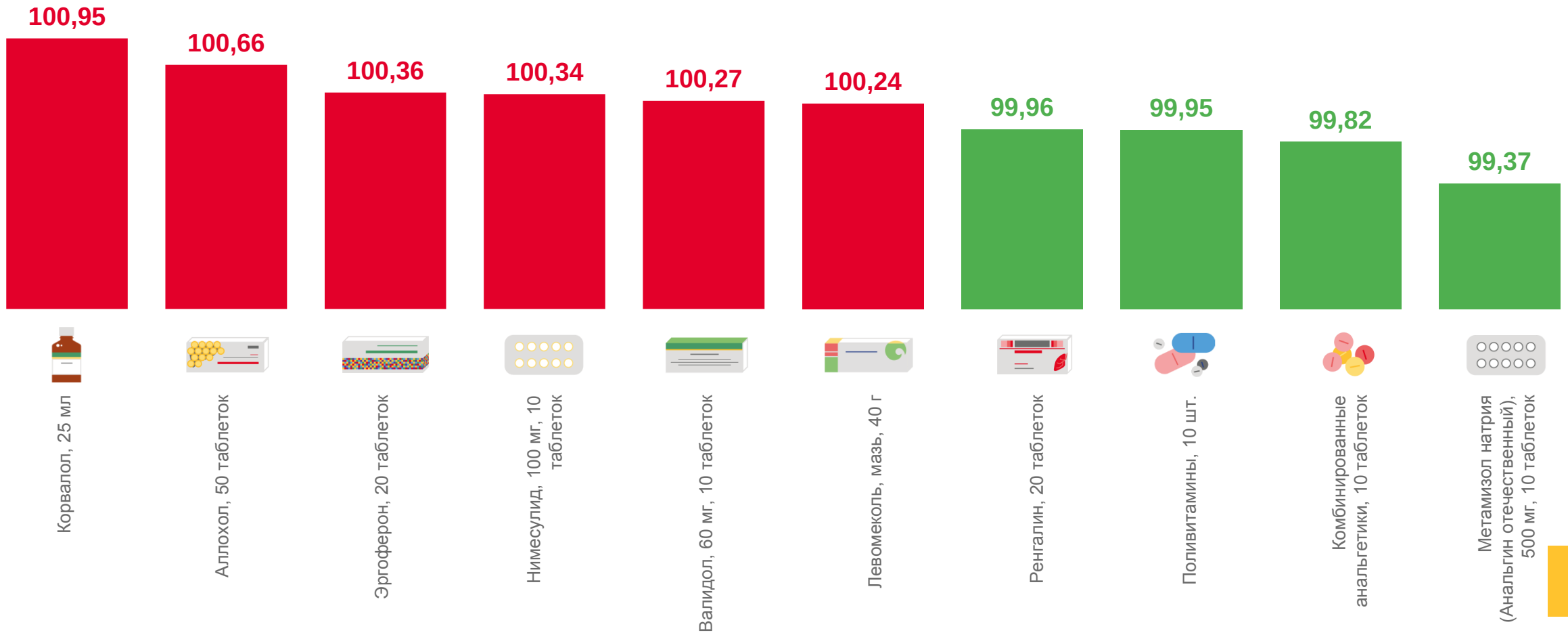

* Индекс потребительских цен рассчитывается как средневзвешенная величина на базе индивидуальных индексов цен на товары-представители в соответствии с официальной статистической методологией наблюдения за потребительскими ценами на товары и услуги и расчета индексов потребительских цен

СРЕДНИЕ ЦЕНЫ И ИНДЕКСЫ ПОТРЕБИТЕЛЬСКИХ ЦЕН НА АВТОМОБИЛИ И МОТОРНОЕ ТОПЛИВО*

НА 04 СЕНТЯБРЯ 2023 ГОДА, РУБЛЕЙ, В % К 28 АВГУСТА 2023 ГОДА

Автомобили, за шт.

Отечественные

1 040 171,65

(101,54%)

Иностранные

2 024 690,60

(100,62%)

Мойка легкового автомобиля, за услугу

628,24

(100,00%)

Бензин автомобильный, за литр

АИ 92

52,92

(101,19%)

АИ 95

58,59

(100,83%)

АИ 98

67,05

(100,50%)

Дизельное топливо, за литр

ДТ

61,91

(101,56%)

* Индекс потребительских цен рассчитывается как средневзвешенная величина на базе индивидуальных индексов цен на товары-представители в соответствии с официальной статистической методологией наблюдения за потребительскими ценами на товары и услуги и расчета индексов потребительских цен

СРЕДНИЕ ЦЕНЫ И ИНДЕКСЫ ПОТРЕБИТЕЛЬСКИХ ЦЕН НА ОТДЕЛЬНЫЕ ВИДЫ НЕПРОДОВОЛЬСТВЕННЫХ ТОВАРОВ*

НА 04 СЕНТЯБРЯ 2023 ГОДА, РУБЛЕЙ, В % К 28 АВГУСТА 2023 ГОДА

Одежда и белье

Брюки для детей школьного возраста из джинсовой ткани, шт.

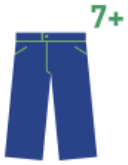

1 652,73

(99,92%)

Костюм спортивный для детей школьного возраста, шт.

2 239,56

(100,06%)

Майка, футболка мужская бельевая, шт.

327,81

(99,98%)

Футболка детская, шт.

508,71

(99,90%)

Обувь

Кроссовые туфли для детей, пара

1 808,83

(99,94%)

Кроссовые туфли для взрослых, пара

3 116,78

(100,22%)

* Индекс потребительских цен рассчитывается как средневзвешенная величина на базе индивидуальных индексов цен на товары-представители в соответствии с официальной статистической методологией наблюдения за потребительскими ценами на товары и услуги и расчета индексов потребительских цен

СРЕДНИЕ ЦЕНЫ И ИНДЕКСЫ ПОТРЕБИТЕЛЬСКИХ ЦЕН НА ОТДЕЛЬНЫЕ ВИДЫ НЕПРОДОВОЛЬСТВЕННЫХ ТОВАРОВ*

НА 04 СЕНТЯБРЯ 2023 ГОДА, РУБЛЕЙ, В % К 28 АВГУСТА 2023 ГОДА

Моющие и чистящие средства

Мыло хозяйственное, 200 г

56,38
(100,12%)

Порошок стиральный, кг

189,03
(100,25%)

Мыло туалетное, 100 г

53,72
(99,93%)

Парфюмерно-косметические товары

Шампунь, 250 мл

215,58
(99,57%)

Паста зубная, 100 г (100 мл)

163,23
(100,07%)

Галантерея

Щетка зубная, шт.

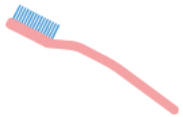

119,40
(99,96%)

* Индекс потребительских цен рассчитывается как средневзвешенная величина на базе индивидуальных индексов цен на товары-представители в соответствии с официальной статистической методологией наблюдения за потребительскими ценами на товары и услуги и расчета индексов потребительских цен

СРЕДНИЕ ЦЕНЫ И ИНДЕКСЫ ПОТРЕБИТЕЛЬСКИХ ЦЕН НА ОТДЕЛЬНЫЕ ВИДЫ НЕПРОДОВОЛЬСТВЕННЫХ ТОВАРОВ*

НА 04 СЕНТЯБРЯ 2023 ГОДА, РУБЛЕЙ, В % К 28 АВГУСТА 2023 ГОДА

Строительные материалы

Доска обрезная, м3

18 799,87

(100,00%)

Плиты древесностружечные, ориентированно-стружечные, м2

293,74

(100,71%)

Телерадиотовары

Телевизор, шт.

28 936,61

(101,26%)

Электротовары

Электропылесос напольный, шт.

9 396,49

(99,85%)

Средства связи

Смартфон, шт.

10 557,53

(100,42%)

* Индекс потребительских цен рассчитывается как средневзвешенная величина на базе индивидуальных индексов цен на товары-представители в соответствии с официальной статистической методологией наблюдения за потребительскими ценами на товары и услуги и расчета индексов потребительских цен

ИНДЕКСЫ ПОТРЕБИТЕЛЬСКИХ ЦЕН НА ОТДЕЛЬНЫЕ НЕПРОДОВОЛЬСТВЕННЫЕ ТОВАРЫ*

НА 04 СЕНТЯБРЯ 2023 ГОДА, В % К 28 АВГУСТА 2023 ГОДА

Наибольшее значение ИПЦ

Дизельное топливо, л	101,56
Легковой автомобиль отечественный новый, шт.	101,54
Телевизор, шт.	101,26
Бензин автомобильный марки АИ-92, л	101,19
Корвалол, 25 мл	100,95
Бензин автомобильный марки АИ-95, л	100,83
Плиты древесностружечные, ориентированно-стружечные, м2	100,71
Аллохол, 50 таблеток	100,66

Наименьшее значение ИПЦ

Метамизол натрия (Анальгин отечественный), 500 мг, 10 таблеток	99,37
Бумага туалетная, рулон	99,38
Шампунь, 250 мл	99,57
Подгузники детские бумажные, 10 шт.	99,81
Комбинированные анальгетики, 10 таблеток	99,82
Электропылесос напольный, шт.	99,85
Футболка детская, шт.	99,90
Брюки для детей школьного возраста из джинсовой ткани, шт.	99,92

* Индекс потребительских цен рассчитывается как средневзвешенная величина на базе индивидуальных индексов цен на товары-представители в соответствии с официальной статистической методологией наблюдения за потребительскими ценами на товары и услуги и расчета индексов потребительских цен

СРЕДНИЕ ЦЕНЫ И ИНДЕКСЫ ПОТРЕБИТЕЛЬСКИХ ЦЕН НА ОТДЕЛЬНЫЕ ВИДЫ УСЛУГ*

НА 04 СЕНТЯБРЯ 2023 ГОДА, РУБЛЕЙ, В % К 28 АВГУСТА 2023 ГОДА

Услуги пассажирского транспорта

Проезд в городском автобусе, поездка

29,54
(100,00%)

Проезд в трамвае, поездка

27,00
(100,00%)

Проезд в троллейбусе, поездка

25,68
(100,00%)

Бытовые услуги

Ремонт телевизоров, один вид работ

1 535,26
(100,00%)

Стрижка модельная в женском зале, стрижка

553,10
(100,13%)

Стрижка модельная в мужском зале, стрижка

452,36
(100,14%)

* Индекс потребительских цен рассчитывается как средневзвешенная величина на базе индивидуальных индексов цен на товары-представители в соответствии с официальной статистической методологией наблюдения за потребительскими ценами на товары и услуги и расчета индексов потребительских цен